

AUSGABE 03 | 2022

INGRÜN

DAS MAGAZIN DER QUALITÄTS-GARTENBAUER

präsentiert von:



GARTEN - DACH - NATUR
PENNEKAMP
I bisping

garten-pennekamp.de



BUNT FÜRS LEBEN

TITELSTORY | S. 4

ÖKOLOGISCHES GÄRTNERN

TEIL 2 | S. 12

PASTA MIT MANGOLD

REZEPT | S. 16



Liebe Gartenfreunde,

wir hoffen, dass wir Ihnen in den letzten zwei INGRÜN-Ausgaben ein wenig Inspiration zum Thema Gartenpflege liefern konnten und freuen uns nun auf einen bunten Herbst im Garten. Mit hoffentlich viel Spätsommersonne, mit froher Farbenvielfalt und mit viel Zeit, die wir an unserem Lieblingsort verbringen dürfen.

Bevor es aber an die Arbeit geht, gibt es von uns hier ein paar Pflegetipps und -tricks, Expertenwissen aus erster Hand, ein schmackhaftes Rezept und vieles mehr.

Viel Freude mit und in Ihrem Garten, viel Vergnügen beim Durchblättern des INGRÜN-Magazins und eine gute Zeit. Bleiben Sie gesund!

Herzlichst,
Ihr Bernhard Pennekamp
GALANET-Partner seit 2002



4

TITELTHEMA

**Gartenpflege
im Herbst**

10

PROJEKTVORSTELLUNG

**Stadtgarten mit
Wohlfühlgarantie**

12

ÖKOLOGISCHES GÄRTNERN

**Naturnahe
Gartengestaltung**

14

SPECIAL

Wasserspiele

16

REZEPT

Pasta mit Mangold

18

GALANET

**Neuigkeiten aus
dem Verbund**

IMPRESSUM

Ausgabe 03 | 2022 • Erscheint viermal jährlich
Herausgeber: Lust auf Garten GbR | galanet.org • zentrale@galanet.org Fotos: Bildrechtlich geschützt durch die Lust auf Garten GbR Druck: oeding print GmbH | oeding-print.de Redaktion & Layout: NØYLAND GmbH | noy.land • ingruen@noy.land



Projekt: GALANET-Qualitäts-Gartenbauer
Nico Weber Garten- und Landschaftsbau | glb-weber.de

BUNT FÜRS LEBEN

Wir lieben diese Jahreszeit, diese ganz besondere Stimmung in den Herbstmonaten. Die Natur leuchtet in vielen Farben und zeigt sich noch einmal in ihrer ganzen Pracht, bevor sie in die Winterruhe geht.

Obstbäume versorgen uns mit saftigen Früchten. Und das Wetter gibt noch einmal alles, um uns nicht nur den passenden Rahmen für unsere Spätsommerpartys zu bieten, sondern auch für die Gartenpflege. Das ist gut, denn es gibt, wie immer, viel zu tun. Laubentfernung, Pilz- und Schädlingskontrollen, Rückschnitte, Rasen düngen, Rasenkanten stechen, Ziergräser binden und – ganz wichtig – die Vorbereitung der Gartentechnik und von empfindlichen Pflanzen auf den Winter. ➔



STAUDEN, STRÄUCHER, HECKEN, GRÄSER

Zugegeben, die Überschrift weist auf sehr unterschiedliche Pflanzen hin, die unterschiedliche Anforderungen mitbringen. Was sie allerdings alle gemeinsam haben: Sie freuen sich über Winterschutz. Laub, Reisig, Mulch – alles, was natürlich ist und den Wurzelbereich abdeckt, kann nicht schaden. Sträuchern und Hecken können Sie nun mit einem Rückschnitt etwas Luft verschaffen, damit sie nicht willkürlich irgendwohin austreiben, wo sie nicht hinsollen. Haben Sie Gräser im Garten? Dann am besten so zusammenbinden, dass sie senkrecht stehen. Geschnitten werden sie dann erst nach dem Winter. ☺

DER FIT- IN-DEN- WINTER- RASEN

Weniger Sonne, weniger Wärme, mehr Feuchtigkeit und Nässe – im Herbst muss der Rasen andere Herausforderungen bewältigen als im Sommer. Der Winter naht unaufhaltsam. Und deshalb darf Ihr Grün noch einmal so richtig verwöhnt werden. Hier die wichtigsten Punkte auf einen Blick:

- » Bleibt Laub liegen, gerne regelmäßig entfernen. Denn dieses kann sonst zu braunen oder gar kahlen Stellen führen.
- » Mit der Herbstdüngung, die einen hohen Kaliumanteil hat, werden die Rasengräser widerstandsfähiger gegen Kälte und Frost.
- » Kleine Lücken können Sie nachsäen, die Bedingungen im Herbst sind wunderbar dafür geeignet.
- » Der letzte Rasenschnitt steht an. Vermutlich gegen Mitte November, noch bevor der erste Frost kommt. Vier bis fünf Zentimeter ist ein guter Richtwert.



EXPERTEN-TIPP



GRÄSER ZURÜCKSCHNEIDEN

Auch wenn der Impuls vielleicht da ist, Ihre Gräser zurückzuschneiden, wenn sie im Herbst braun werden: Tun Sie es lieber noch nicht. Am besten Sie binden sie zusammen und schneiden sie erst nach dem Winter – circa im März. Und zwar handbreit über dem Boden.

BENJAMIN HOCH

HOCHSCHOBBER GbR Gärten & Freiräume
GALANET-Partner seit 2020





ALLES TIPTOPF

Bei Kübelpflanzen ist es im Allgemeinen so, dass sie nicht ohne weiteres den Winter überleben. Die Töpfe können durchfrieren und die Wurzeln so schädigen. Entweder sie lagern sie an einem hellen, frostfreien Ort oder sie wickeln sie gut in Vlies ein und stellen sie auf eine Styroporplatte. Achtung: Es gibt neben dem Frost einen weiteren Kübelpflanzen-Feind: die Trockenheit, die man vielleicht nicht so auf dem Schirm hat. Meistens liegt es nämlich gar nicht an der Kälte, wenn nach dem Winter das böse Erwachen kommt, sondern daran, dass das Gießen vergessen wurde.



Projekt: GALANET-Qualitäts-Gartenbauer
Geiger's GmbH Gartengestaltung & Pflanzenwelt
geigers-garten.de

POOL & TEICH

Je nachdem, welche Art von Wasseranlage Sie in Ihrem Garten Ihr Eigen nennen, verändern sich Ihre To-dos. Technische Einrichtungen, wie zum Beispiel Pumpen und Filter sollten fachmännisch eingewintert, abgestorbene Pflanzenteile und Laub regelmäßig entfernt werden.

GALANETBLOG

GARTENPFLEGE-TIPPS UND MEHR
Weitere Tipps und Tricks rund um den Garten finden Sie bei uns auf dem Blog.




Einfach abscannen
und Blogbeiträge lesen.



WERKZEUG UND GERÄTSCHAFTEN

Nicht nur der Garten selbst möchte auf den Winter vorbereitet werden, auch Ihr Werkzeug und sämtliche technische Geräte. Der Rasenmäher, Gartenschläuche, Spaten und Co. sind besser in einem Geräteschuppen aufgehoben als in der freien Natur. Wichtig: Reinigen Sie Ihre Gerätschaften nach dem letzten Gebrauch sorgfältig, dann sind Sie im neuen Jahr direkt wieder startklar.





STADTGARTEN MIT WOHLFÜHL- GARANTIE

Projektvorstellung von Albrecht Bühler Baum und Garten GmbH





Professionelle Gartengestaltung beginnt noch lange bevor der erste Spatenstich erfolgt. Startpunkt sind meistens Kunden, die sich entweder eine Auffrischkur oder sogar einen ganz neuen Garten wünschen. Bei diesem Projekt sollte die Terrasse erneuert, der Hang am hinteren Teil des Gartens terrassiert und die Gerätehütte versetzt werden. Zusätzlich waren Hochbeete und bewegtes Wasser gewünscht. Nachdem alles klar war und wir mit einer Skizze und Gartenkonzept punkten konnten, ging es an die Ausführung.

„Die Zusammenarbeit war rundum perfekt. Hat richtig Spaß gemacht und war in jeder Hinsicht positiv.“

ANDREA UND LUKAS HOLZINGER

Für die Umgestaltung des 80 Quadratmeter großen Reiheneckhausgartens in einen modernen klar gegliederten Wohlfühlraum haben wir den Hang mit Mauer-scheiben gegliedert und ebene Beete geschaffen. Auf dem Rasen vor den Mauer-scheiben steht nun zentral ein Wassertrog aus Cortenstahl mit einem gebogenen Rohr als Zulauf. Über eine freitragende Cortenstahl-treppe gelangt man auf das Wasserbecken, über Schrittsteine im Wasser darüber und zu einer weiteren Cortenstahl-treppe den Hang hinauf. Das Wasserbecken wurde zentral platziert, damit es von der Terrasse und auch von innen gut erlebbar ist (durch Beleuchtung auch im Dunkeln).

Die Terrasse wurde mit großformatigen Platten belegt und wirkt jetzt ruhig und großzügig. Die alte Rose hat eine Rankhilfe aus einem Cortenstahl-L bekommen (Sonderanfertigung) und kann nun Richtung Terrasse wachsen. Schön, wie der Garten nun wunderbar zum Stil des Hauses passt.



ALBRECHT BÜHLER
Albrecht Bühler
Baum und Garten GmbH
GALANET-Partner seit 2018





NATURNAHE GARTENGESTALTUNG

„Dieser Ort sei dem ehrenwerten Vergnügen gewidmet, das Auge zu erfreuen, die Nase zu erfrischen und den Geist zu erneuern.“ Schon Erasmus von Rotterdam hat vor einiger Zeit festgestellt, dass der Garten ein Raum für Erholung, erweitertes Wohnzimmer im Freien, Spaß und Spielstätte ist. Aber nicht nur für uns Menschen ist der Garten eine Freude. Wir richten heute den Blick auf die Natur. Auf den Garten als Lebensgrundlage für heimische Pflanzen und Tiere.



BLÜTENMEER STATT STEINWÜSTEN


Was macht einen Garten aus? Ist es die große Grünfläche? Sind es die Sitzplätze, ein schöner Teich? Wir finden: Es sind die Farben, die einen Umgeben. Prachtige Stauden, alles was blüht, wenn es Drumherum summt und man merkt: Hier pulsiert das Leben und die Natur. Daher plädieren wir dafür: Mehr Blüten, weniger Stein und Kies.

GIESSEN MIT GRATIS-WASSER

Wasser ist ein kostbares, wenn nicht das kostbarste Gut. Wir empfehlen, das direkt schon bei der Gartengestaltung im Hinterkopf zu behalten. Das Stichwort: Regenwassermanagement. Es kann das begrünte Flachdach sein, das Regenwasser zurückhält und langsam an die Natur abgibt aber auch ganz einfach die Regentonne, mit der Sie kostenloses Wasser zum Gießen haben. Übrigens: Auch eine automatische Bewässerungsanlage ist gut für die Umwelt. Denn es wird immer nur so viel Wasser abgegeben, wie nötig ist.

HEIMISCHE PFLANZEN

Wir sind natürlich immer offen für Sonderwünsche. Am liebsten arbeiten wir aber mit heimischen Pflanzen. Sie sind pflegeleichter, benötigen keinen Winterschutz, sind viel besser an unsere klimatischen Bedingungen angepasst und sind eine hervorragende Nahrungsquelle für Insekten.



NISTHILFEN UND FUTTER- PLÄTZE FÜR VÖGEL UND CO.

In jedem Garten ist Platz für zumindest ein Vogelhäuschen, gerade im Winter sind sie für unsere gefiederten Freunde Gold wert. Laub- und Reisighaufen sind gute Verstecke für kleine Insekten, Würmer, Spinnen, aber auch je nach Größe für Igel.

KOMPOST

Natürlicher Dünger, Blumenerde, Humus – mit einem Kompost machen Sie aus Abfall Gold. Also nicht farblich gesehen, dafür aber inhaltlich. Pflichtprogramm in jedem Garten.



VORSCHAU

Freuen Sie sich in der nächsten **INGRÜN-Ausgabe** auf den zweiten Teil unserer Serie.



2

GARTENPFLEGE ÖKO-STYLE

» AUSGABE 04/22



Projekt: GALANET-Qualitäts-Gartenbauer
Garten- und Landschaftsbau Kreye
GmbH & Co. KG | galabau-kreye.de



Projekt: GALANET-Qualitäts-Gartenbauer Schellheimer
Garten- und Landschaftsbau GmbH | schellheimer.de



Projekt: GALANET-Qualitäts-Gartenbauer J.W. Karl
GartenDesign GmbH & Co. KG | karl-gartendesign.de



EXPERTEN-TIPP

**UPCYCLING
MIT WASSER**


Es muss nicht immer die Standardausführung sein. Schauen Sie in den Schuppen von Oma oder besuchen Sie den einen oder anderen Flohmarkt und seien Sie kreativ. Eine alte Gieskanne umfunktioniert zum Brunnen und Ihre Gäste werden staunen.

THOMAS WURM

WURM GARTEN + LANDSCHAFT GmbH
GALANET-Partner seit 2021

WASSER SPIELEN WILL?

Fließend, ruhig, sanft plätschernd, rauschend, mit Blubber, als Fontäne – die Faszination Wasser kann in Ihrem Garten viele verschiedene Formen annehmen. Ob von Anfang an mitgeplant oder als nachträgliches Element eingebaut, es macht immer eine gute Figur. Was ist Ihr Favorit?



Projekt: GALANET-Qualitäts-Gartenbauer
Helmut Haas GmbH Garten-, Landschafts- und
Sportplatzbau | haas-galabau.de



Projekt: GALANET-Qualitäts-Gartenbauer
Peter Stockreiter GmbH & Co. KG Garten-,
Landschaftsbau und Baumpflege |
stockreiter.de





HOT! HOT! HOT!

PASTA MIT MANGOLD

AUS DEM GARTEN

ZUTATEN FÜR 4 PERSONEN

340 g Nudeln Ihrer Wahl
2 EL Geröstete Pinienkerne
1 Knoblauchzehe
1 Chilischote
Olivenöl
1 kg Mangold
1 handvoll Cherrytomaten
100 g Parmesan
Salz, Pfeffer

SCHRITT FÜR SCHRITT ZUM MANGOLDGLÜCK

- 1 Mangold mit kaltem Wasser waschen, Stile und Blätter getrennt voneinander kleinschneiden. Wasser für die Nudeln aufsetzen.
- 2 Stile 5 Minuten in Salzwasser kochen, kurz vor Schluss die Hälfte der Blätter hinzugeben. Wasser abgießen. Nudeln ins mittlerweile kochende Wasser geben.
- 3 Den gekochten Mangold und die Hälfte der Pinienkerne mit Knoblauch, Chili und Olivenöl in einem Mixer cremig pürieren und die Hälfte des Parmesans gut unterrühren.
- 4 Restliche Pinienkerne anrösten, restliche Mangoldblätter 2-3 Minuten mit etwas Olivenöl und 2 Esslöffeln Kochwasser in der Pfanne zergehen lassen.
- 5 Nudeln abgießen, Mangold-Creme, Pinienkerne und den Mangold aus der Pfanne unterrühren, 1-2 Minuten in der Pfanne aufwärmen und mit frisch geriebenem Parmesan servieren.

GUTEN APPETIT!

Die besten Jobs im Galabau?

➤ [jobseeds.de](https://www.jobseeds.de)

Wir tun alles dafür, unsere Kundinnen und Kunden mit unserer Arbeit und Arbeitsweise zu begeistern. Um das zu gewährleisten, müssen alle unsere Mitarbeiter nicht nur fachlich up to date sein, sondern auch Spaß an ihrem Job haben und an einem Strang ziehen. Dafür haben wir bei GALANET Standards definiert, die wir regelmäßig überprüfen und weiterentwickeln. Wir sind sicher: Je zufriedener unsere Mitarbeiterinnen und Mitarbeiter sind, desto bessere Leistung erbringen sie.

Möchten Sie auch in den Genuss unserer Benefits kommen oder kennen Sie jemanden, der einen anspruchsvollen Job im Galabau sucht? Auf [jobseeds.de](https://www.jobseeds.de), unserer



eigenen Job-Plattform, finden Sie die offenen Stellen in Deutschland, Österreich und der Schweiz. Ist mal keine Stelle offen? Auch initiativ kann man sich bewerben. Schauen Sie gerne einmal bei [jobseeds](https://www.jobseeds.de) vorbei, informieren Sie sich und erzählen Sie es gerne weiter.

JOBSEEDS.DE



Einfach abscannen und
Jobportal ansehen!



DAS GALANET- QUALITÄTSVERSPRECHEN

Wir sind ein Verbund aus qualifizierten Garten- und Landschaftsbauern im deutschsprachigen Raum. Alle GALANET-Partner haben das gemeinsame Ziel, Ihnen mehr zu bieten, als Sie von uns erwarten: nämlich Begeisterungsqualität. Darum haben wir seit über 15 Jahren ein in unserer Branche einmaliges Organisationssystem entwickelt. Dieses befähigt uns zu hoher Beratungskompetenz, kreativen Gestaltungsideen, hoher Ausführungsqualität, störungsarmer Ablauforganisation sowie außergewöhnlichen Verhaltensweisen unserer Mitarbeiter.

Alle Partner des GALANET-Qualitätsnetzwerkes sehen Sie hier auf der Karte oder im Internet unter

[galanet.org](https://www.galanet.org)



HERBSTZEIT



GALANET AUF TIKTOK



Kennen Sie schon unseren Gartenprofi Holger? Nein? Dann schauen Sie doch einmal bei Tiktok vorbei und lassen Sie sich mit dem einen oder anderen Gartentipp überraschen.



GARTEN - DACH - NATUR
PENNEKAMP
| bisping

Pennekamp & Bisping GmbH
Garten- und Landschaftsbau
Oesterweger Straße 50
33428 Harsewinkel

Tel. 05247 4056-0
Fax 05247 4056-20
info@garten-pennekamp.de
garten-pennekamp.de